



# Presentation bokslutskommuniké 2024

19 Februari 2025

# Höjdpunkter kv 4 2024



Källa: Arla Plast AB, bokslutskommuniké 2024

- Kraftigt ökad nettoomsättning
  - Ökningen är en effekt av förvärvet Nudec S.A.U.
- Stärkt rörelseresultat
  - Fortsatt bra marginaler i jämförbara segment
  - Svagare marginaler i segment Spanien
  - Ej återkommande kostnader, -5.7 MSEK
- Förbättrat kassaflöde
  - Ökat rörelseresultat och minskad kapitalbindning
- Förvärv Nudec S.A.U.
  - Fortsatt positiv diversifiering i produkt- och kundportfölj
  - Stärkt fotfäste i Central- och Sydeuropa
- Råmaterialpriserna har fortsatt nedåt
  - En högre nivå än jämförelsekvartalet
- Styrelsen föreslår till årsstämman en utdelning om 1.50 SEK per aktie, 32% av nettovinsten

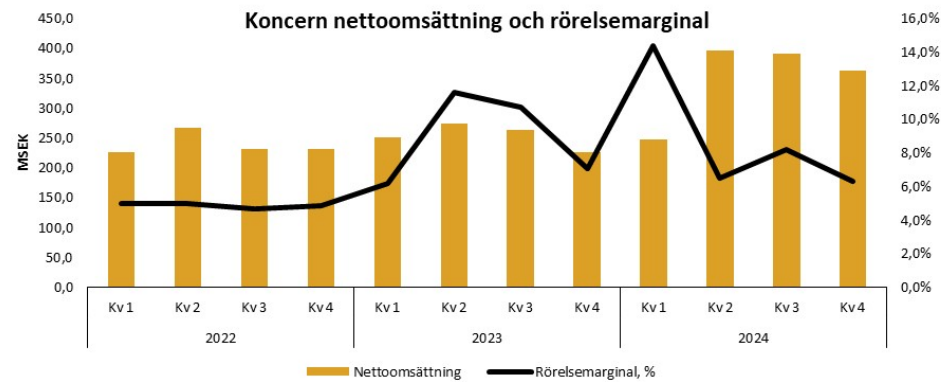
# Finansiell översikt – Koncernen

## Nettoomsättning

- Kv 4: ökning 60%, jämförbara segment minskning 2%
- FY 2024: ökning 38%, jämförbara segment minskning 4%
- Tillkommande omsättning från förvärv
- Ökad priskonkurrens och lägre efterfrågan

## Rörelsemarginal

- Kv 4: 6.3%
- FY 2024: 8.3%
- Fortsatt bra marginaler i jämförbara segment
- Svagare marginaler i segment Spanien
- Ej återkommande kostnader kv 4 –5.7 MSEK (ej kassaflödes påverkande)



MSEK	Kv 4 2024	Kv 4 2023	Δ	FY 2024	FY 2023	Δ
Nettoomsättning	362.3	226.6	60%	1,398.0	1,015.1	38%
Rörelseresultat	22.9	16.0	43%	116.7	91.6	27%
Rörelsemarginal, %	6.3	7.1	-11%	8.3	9.0	-7%

Källa: Arla Plast AB, bokslutskommuniké 2024

# Finansiell översikt – Segment Sverige

## Nettoomsättning

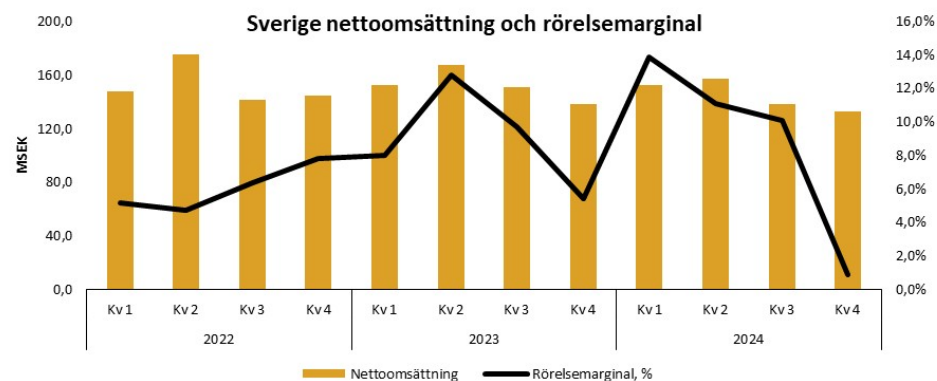
- Kv 4: minskning 4%
- FY 2024: minskning 5%

– Ökad priskonkurrens och lägre efterfrågan

## Rörelsemarginal

- Kv 4: 0.9%
- FY 2024: 9.3%

– Marginaler lägre än jämförande kvartal, högre på helår  
 – Ej återkommande kostnader kv 4 -6.7 MSEK (ej kassaflödes påverkande)



MSEK	2024			2023		
	Kv 4 2024	Kv 4 2023	Δ	FY 2024	FY 2023	Δ
Nettoomsättning	132.8	138.0	-4%	580.6	608.7	-5%
Rörelseresultat	1.2	7.4	-84%	53.9	55.6	-3%
Rörelsemarginal, %	0.9	5.4	-83%	9.3	9.1	2%

Källa: Arla Plast AB, bokslutskommuniké 2024

# Finansiell översikt – Segment Tjeckien

## Nettoomsättning

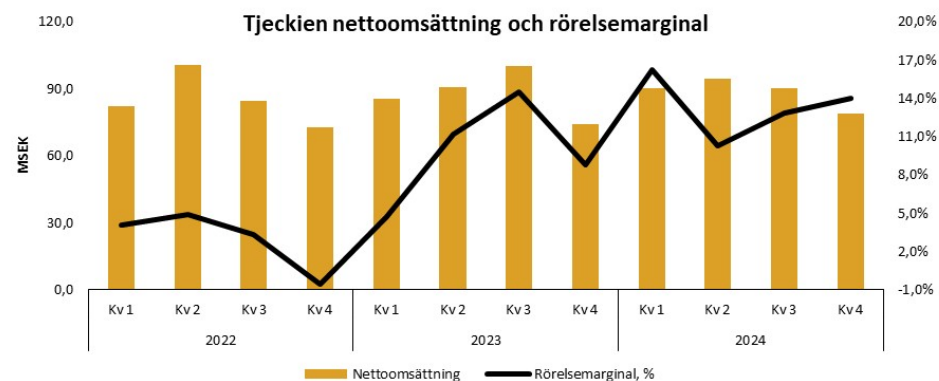
- Kv 4: ökning 6%
- FY 2024: ökning 1%

– Hög andel specialprodukter

## Rörelsemarginal

- Kv 4: 14.0%
- FY 2024: 13.3%

- Marginaler högre än jämförande kvartal och helår
- Industriella applikationer och projekt
- Effektivare materialutnyttjande



MSEK	Kv 4 2024	Kv 4 2023	Δ	FY 2024	FY 2023	Δ
Nettoomsättning	78.8	74.0	6%	353.2	350.2	1%
Rörelseresultat	11.0	6.5	69%	46.8	35.2	33%
Rörelsemarginal, %	14.0	8.8	59%	13.3	10.1	32%

Källa: Arla Plast AB, bokslutskommuniké 2024

# Finansiell översikt – Segment Tyskland



## Nettoomsättning

- Kv 4: minskning 15%
- FY 2024: minskning 15%

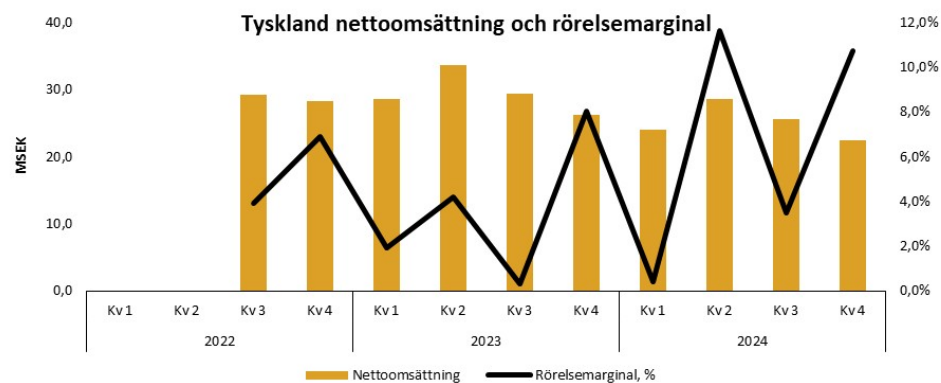
– Svag efterfrågan

## Rörelsemarginal

- Kv 4: 10.7%
- FY 2024: 6.6%

– Marginaler högre än jämförande kvartal och helår

– Gynnsam produkt- och kundmix



MSEK	Kv 4 2024	Kv 4 2023	Δ	FY 2024	FY 2023	Δ
Nettoomsättning	22.4	26.2	-15%	100.3	117.7	-15%
Rörelseresultat	2.4	2.1	14%	6.6	4.1	61%
Rörelsemarginal, %	10.7	8.0	34%	6.6	3.5	89%

Källa: Arla Plast AB, bokslutskommuniké 2024

# Finansiell översikt – Segment Spanien



## Nettoomsättning

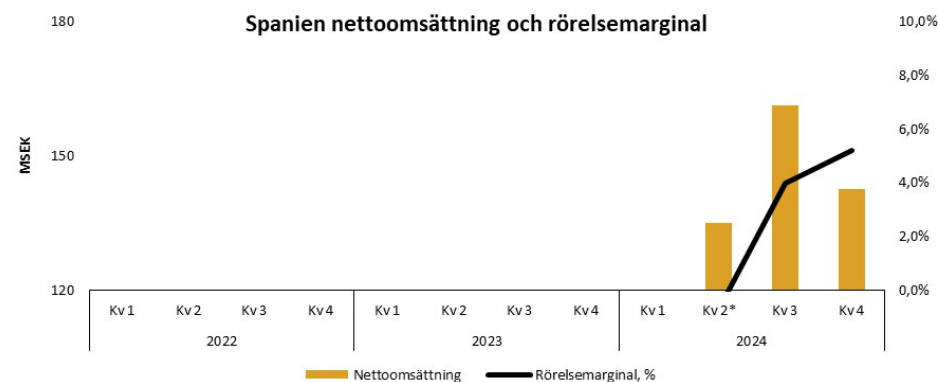
▪ Kv 4: 142.7 MSEK

– Ingen jämförande data, konsoliderades 23 april 2024

## Rörelsemarginal

▪ Kv 4: 5.2%

– Ingen jämförande data, konsoliderades 23 april 2024  
– Marginalerna generellt svagare




MSEK	Kv 4 2024	Kv 4 2023	Δ	FY 2024*	FY 2023	Δ
Nettoomsättning	142.7	-	-	439.0	-	-%
Rörelseresultat	7.4	-	-	12.8	-	-%
Rörelsemarginal, %	5.2	-	-	2.9	-	-%

Källa: Arla Plast AB, bokslutskommuniké 2024  
Avser period 23 april till 31 december 2024

# Finansiell översikt – Geografiska marknader



- Sverige – Lägre omsättning, ökad priskonkurrens, svag efterfrågan fordonsindustrin
- Tyskland – Tillkommande omsättning efter förvärv, motverkas av lägre efterfrågan
- Tjeckien – Svag efterfrågan inom byggsektorn
- Polen – Tillkommande omsättning efter förvärv, svag efterfrågan bygg- och fordonsindustrin
- Övriga Europa – Stärkt marknadsposition efter förvärv, Central- och Sydeuropa
- Övriga världen – Tillkommande omsättning efter förvärv, ökad efterfrågan



MSEK	Kv 4 2024	%	Kv 4 2023	%	FY 2024	%	FY 2023	%
Sverige	29.9	8	33.8	15	121.9	9	134.3	13
Tyskland	56.4	16	34.7	15	232.9	17	189.1	19
Tjeckien	32.3	9	43.8	19	190.9	14	187.5	18
Polen	29.6	8	27.9	12	119.0	8	117.0	12
Övriga Europa	173.9	48	71.7	32	627.5	45	308.3	30
Övriga världen	40.2	11	14.7	7	105.8	7	78.9	8
<b>TOTAL</b>	<b>362.3</b>	<b>100</b>	<b>226.6</b>	<b>100</b>	<b>1,398.0</b>	<b>100</b>	<b>1,015.1</b>	<b>100</b>


Källa: Arla Plast AB, bokslutskommuniké 2024



# Finansiell översikt – Produktområden



- TPC - Tillkommande omsättning efter förvärv
- OPC - Ihållande efterfrågan och gynnsam produktmix
- MWPC – Svag efterfrågan från byggbranschen
- ABS – Svag efterfrågan från fordons- och tillverkningsindustrin
- PETG – Tillkommande omsättning och marknader efter förvärv
- PMMA – Kraftigt ökad omsättning, egen produktion inom koncernen efter förvärv

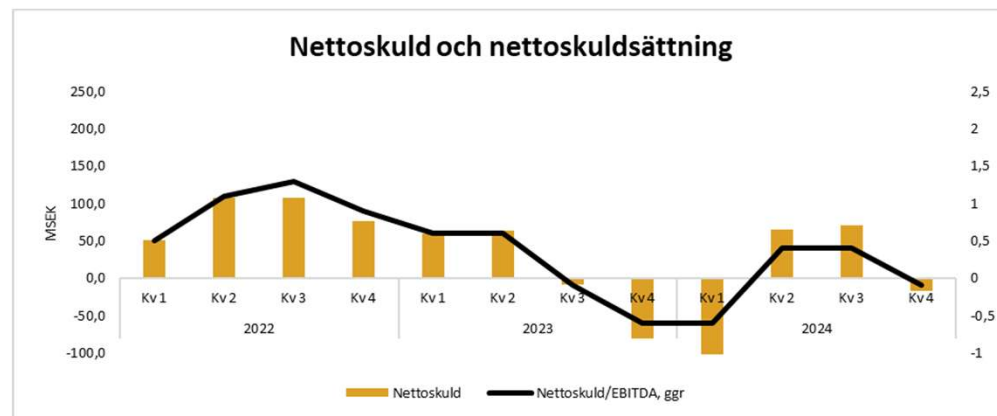


MSEK	Kv 4 2024	%	Kv 4 2023	%	FY 2024	%	FY 2023	%
TPC	133.7	37	97.4	43	531.6	38	439.4	43
OPC	53.2	15	47.5	21	231.4	17	206.1	21
MWPC	39.1	11	34.9	15	158.8	11	163.6	16
ABS	18.5	5	26.5	12	80.0	6	113.9	11
PETG	55.1	15	11.4	5	187.3	13	50.1	5
PMMA	62.7	17	8.9	4	208.9	15	42.0	4
<b>TOTAL</b>	<b>362.3</b>	<b>100</b>	<b>226.6</b>	<b>100</b>	<b>1,398.0</b>	<b>100</b>	<b>1,015.1</b>	<b>100</b>

Källa: Arla Plast AB, bokslutskommuniké 2024

# Finansiell översikt – Kassaflöde och balansräkning

- Det operativa kassaflödet påverkades positivt av starkt resultat och minskad kapitalbindning
- Förvärv av Nudec S.A.U. finansierat via egna medel
- Nettokassa om 17,3 MSEK



MSEK	Kv 4 2024	Kv 4 2023	FY 2024	FY 2023
Operationellt kassaflöde	108.0	78.6	166.0	165.5
Kassaflöde från investeringar	-6.1	-1.7	-108.7	-6.4
Periodens kassaflöde	50.9	63.8	-19.1	135.1
Nettoskuld (+) / Nettokassa (-)	-17.3	-81.3	-17.3	-81.3
Nettoskuld/EBITDA, gånger	-0.1	-0.6	-0.1	-0.6
Soliditet, %	65.6	72.4	65.6	72.4

Källa: Arla Plast AB, bokslutskommuniké 2024

# Sammanfattning och utsikter




- Kraftigt ökad omsättning och ökat resultat helår 2024
  - Alla segment bidrog positivt
- Nettoomsättning
  - Positivt påverkad av förvärv
  - Negativt av svagare efterfrågan inom vissa sektorer
- Kassaflöde från den löpande verksamheten
  - Starkt i kvartal 4
  - Helår något bättre än föregående år
  - Förvärv av Nudec S.A.U finansierat med egna medel
- Fokus
  - Förbättringsåtgärder och investeringar i segment Spanien
  - Pågående investeringar segment Tjeckien
- Starkare position i Europa, breddad produkt- och kundportfölj
- Råmaterialpriser svagt nedåtgående, svårbedömd utveckling





Frågor?





Arla Plast AB

Box 33, SE-591 06 Borensberg, Sweden

Phone: +46 141 20 38 00 | Email: [ir@arlaplast.com](mailto:ir@arlaplast.com) | [www.arlaplastgroup.com](http://www.arlaplastgroup.com)

